

**COVERLAM**  
TECHNICAL STONE

CERSAIE  
**2024**

**GRES PANIA**

# ¿QUÉ ES COVERLAM?

WHAT IS COVERLAM?

WAS IST COVERLAM?

QU'EST-CE QUE LE COVERLAM?

**COVERLAM** ES UN INNOVADOR PRODUCTO FABRICADO CON MATERIAS PRIMAS NATURALES QUE OFRECE UNAS PROPIEDADES MECÁNICAS Y ESTÉTICAS SUPERIORES A LAS DE CUALQUIER MATERIAL DE RECUBRIMIENTO CONVENCIONAL.

**COVERLAM** ES EL RESULTADO DE AÑOS DE INVESTIGACIÓN Y DESARROLLO. GRACIAS A LA INTRODUCCIÓN DE LA TECNOLOGÍA DE Prensado por laminación, hoy es posible producir dimensiones de 1200x3600 MM, 1620x3240 MM, 1000x3000 MM, 1200x2780 MM, 1200x2600 MM Y DE ESPESOR MÁS FINO, DE HASTA 3,5 MM, QUE MANTIENE EXCELENTES PROPIEDADES MECÁNICAS Y ESTÉTICAS. DE ESTA FORMA SE AMPLÍA EL ÁMBITO DE APLICACIONES DEL MATERIAL, OFRECIENDO GRANDES POSIBILIDADES DE INNOVACIÓN EN EL CAMPO DE LA CONSTRUCCIÓN Y DEL INTERIORISMO.

**COVERLAM** IST EIN INNOVATIVES PRODUKT AUS NATÜRLICHEN ROHSTOFFEN, DAS WESENTLICH BESSERE MECHANISCHE UND OPTISCHE EIGENSCHAFTEN ALS JEDES BISHER BEKANNTE VERKLEIDUNGSMATERIAL AUFWEIST.

**COVERLAM** IST DAS ERGEBNIS JAHRELANGER FORSCHUNG UND ENTWICKLUNG. SEIT DIE PRESSTECHNOLOGIE FÜR DÜNNE PLATTEN ENTWICKELT WURDE, IST DIE HERSTELLUNG IN ABMESSUNGEN VON 1200x3600 MM, 1620x3240 MM, 1000x3000 MM, 1200x2780 MM, 1200x2600 MM UND IN EINER GERINGEREN, STÄRKE VON BIS ZU 3,5 MM MÖGLICH, WORDURCH DIE HERVORRAGENDEN MECHANISCHEN UND ÄSTHETISCHEN EIGENSCHAFTEN ERHALTEN BLEIBEN. DAMIT WIRD DER ANWENDUNGSBEREICH FÜR DIESES MATERIAL ERWEITERT UND ES WERDEN HERVORRAGENDE INNOVATIONSMÖGLICHKEITEN IM BEREICH DES BAUWESENS UND DER INNENAUSSTATTUNG GEBOTEN.

**COVERLAM** IS AN INNOVATIVE PRODUCT MADE FROM NATURAL RAW MATERIALS WITH EXCEPTIONAL MECHANICAL AND AESTHETIC PROPERTIES THAT SURPASS THOSE OF ANY CONVENTIONAL TILING MATERIAL.

**COVERLAM** IS THE RESULT OF YEARS OF RESEARCH AND DEVELOPMENT. THANKS TO THE INTRODUCTION OF LAMINATION PRESSING TECHNOLOGY, NOW IT IS POSSIBLE TO PRODUCE 1200x3600 MM, 1620x3240 MM, 1000x3000 MM, 1200x2780 MM, 1200x2600 MM IN A THINNER THICKNESS AS LOW AS 3.5 MM MAINTAINING EXCELLENT MECHANICAL AND AESTHETIC PROPERTIES. THIS BROADENS THE SCOPE OF MATERIAL APPLICATION OPTIONS, OFFERING GREAT POTENTIAL FOR INNOVATION IN THE FIELDS OF CONSTRUCTION AND INTERIOR DESIGN.

**COVERLAM** EST UN PRODUIT INNOVANT FABRIQUÉ À BASE DE MATIÈRES PREMIÈRES NATURELLES QUI OFFRE DES PROPRIÉTÉS MÉCANIQUES ET ESTHÉTIQUES SUPÉRIEURES À CELLES DE N'IMPORTE QUEL MATÉRIAU DE REVÊTEMENT CONVENTIONNEL.

LE **COVERLAM** EST LE RÉSULTAT DE PLUSIEURS ANNÉES DE RECHERCHE ET DE DÉVELOPPEMENT. DE NOS JOURS IL EST POSSIBLE DE PRODUIRE DES CARREAUX DE 1200x3600 MM, 1620x3240 MM, 1000x3000 MM, 1200x2780 MM, 1200x2600 MM EN FAIBLE ÉPAISSEUR, JUSQU'À 3.5 MM, TOUT EN LEURS MAINTENANT D'EXCELLENTE PROPRIÉTÉS MÉCANIQUES ET ESTHÉTIQUES. CELA PERMET DE MULTIPLIER LES POSSIBILITÉ D'APPLICATION DE CE MATÉRIEL, ET A DONNÉ LIEU À UN POTENTIEL D'INNOVATION ÉNORME DANS LE DOMAINE DE LA CONSTRUCTION ET DE LA DÉCORATION INTÉRIEURE.

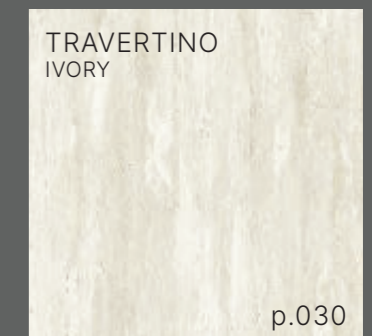
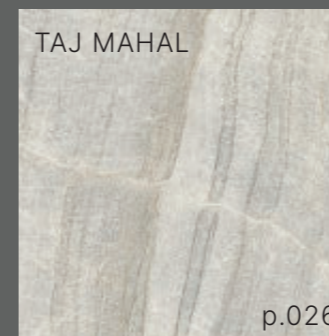

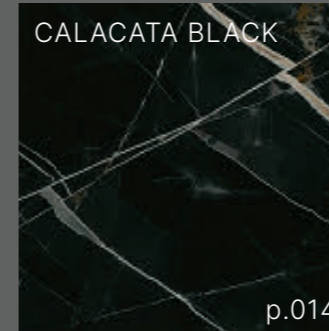
## NOVEDADES

NEW PRODUCTS



NEUHEITEN

NOUVEAUTÉS

**MÁRMOL**  
MARBLE  
**MARMOROPTIK**  
EFFET MARBRE



**MADERA**  
WOOD  
**HOLZOPTIK**  
EFFET BOIS



**PIEDRA**  
STONE  
**STEINOPTIK**  
EFFET PIERRE



# NUEVO FORMATO NEW FORMAT 1600x1600

COVERLAM AMPLÍA SU CATÁLOGO CON UN IMPRESIONANTE FORMATO DE 1600x1600 MM, IDEAL PARA CREAR AMBIENTES CONTEMPORÁNEOS Y ELEGANTES. ESTE NUEVO TAMAÑO PERMITE REDUCIR NOTABLEMENTE LAS JUNTAS, LOGRANDO UN EFECTO VISUAL MÁS AMPLIO Y LIMPIO.

CON UN ESPESOR DE 8 MM, ESTAS PIEZAS OFRECEN UNA MAYOR RESISTENCIA Y ESTABILIDAD.

COVERLAM EXPANDS ITS' CATALOGUE ADDING THE IMPRESSIVE 1600x1600 MM SIZE, IDEAL FOR CREATING CONTEMPORARY AND ELEGANT AREAS. THIS NEW SIZE ALLOWS FOR A SIGNIFICANT REDUCTION IN GROUT JOINTS, ACHIEVING A WIDER AND CLEANER VISUAL EFFECT.

WITH A THICKNESS OF 8 MM, THESE LARGE TILES OFFER GREATER STRENGTH AND STABILITY.

LAS SERIES DISPONIBLES ACTUALMENTE EN 1600x1600x8 MM SON:  
THE COLLECTIONS CURRENTLY AVAILABLE IN 1600x1600x8 MM ARE:

- CALACATA BLACK
- CANELA ROMA
- SURFACE
- TAJ MAHAL



# NEUES FORMAT NOUVEAU FORMAT 1600x1600

COVERLAM ERWEITERT SEINE PRODUKTPALETTE UM EIN BEEINDRUCKENDES FORMAT VON 1600X1600 MM, IDEAL UM MODERNE UND ELEGANTE RÄUME ZU SCHAFFEN. DIESES NEUE FORMAT ERMÖGLICHT EINE DEUTLICHE REDUZIERUNG DER FUGEN, WODURCH EIN BREITERER UND SAUBERERER VISUELLER EFFEKT ERZIELT WIRD.

MIT EINER DICKE VON 8 MM BIETEN DIESE TEILE EINE HÖHERE WIDERSTANDSFESTIGKEIT UND STABILITÄT.

COVERLAM ÉLARGIT SON CATALOGUE AVEC UN FORMAT IMPRESSIONNANT DE 1600X1600MM, IDÉAL POUR CRÉER DES ENVIRONNEMENTS CONTEMPORAINS ET ÉLÉGANTS. CETTE NOUVELLE TAILLE PERMET DE RÉDUIRE CONSIDÉRABLEMENT LES JOINTS, OBTENANT AINSI UN EFFET VISUEL PLUS LARGE ET PLUS PROPRE.

D'UNE ÉPAISSEUR DE 8MM, CES PIÈCES OFFRENT UNE PLUS GRANDE RÉSISTANCE ET STABILITÉ.

DERZEIT SIND FOLGENDE SERIEN IM FORMAT 1600X1600X8MM ERHÄLTlich:  
LES SÉRIES ACTUELLEMENT DISPONIBLES SONT :

- CALACATA BLACK
- CANELA ROMA
- SURFACE
- TAJ MAHAL



NEW  
1600x1600 MM

1200x1200 MM

## CARVEDTECHNOLOGY

LOS MATERIALES NATURALES COMO MÁRMOLES Y PIEDRAS PRESENTAN RELIEVES EN SU SUPERFICIE QUE SE VISUALIZAN TANTO EN LA TEXTURA COMO EN LA GRÁFICA.

**CARVEDTECHNOLOGY** CONSIGUE UN MÁXIMO REALISMO PROPORCIONANDO UN ASPECTO MUY NATURAL A LAS PIEZAS GRACIAS AL EFECTO SINCRONIZADO DE BAJO RELIEVE QUE SURCA SUS VETAS.

NATURAL MATERIALS SUCH AS MARBLE AND STONE HAVE RELIEFS ON THEIR SURFACE DISPLAYED IN BOTH TEXTURE AND GRAPHICS. **CARVEDTECHNOLOGY** ACHIEVES THE UTMOST REALISM BY GIVING TILES A VERY NATURAL LOOK THROUGH THE SYNCHRONIZED BAS-RELIEF EFFECT OF INDENTED VEINS.

DIE NATÜRLICHEN MATERIALIEN, WIE MARMOR UND STEIN, WEISEN RELIEFS AN IHREN OBERFLÄCHEN AUF, DIE SOWOHL IN DER TEXTUR ALS AUCH IN DER GRAFIK SICHTBAR WERDEN. DIE **CARVEDTECHNOLOGY** SCHAFFT MAXIMALEN REALISMUS UND BIETET DEN EINZELNEN PLATTEN EIN SEHR NATÜRLICHES ERSCHEINUNGSBILD, DANK DES AUFEINANDER ABGESTIMMTEN NIEDERRELIEF-EFFEKTS, DER IHRE MASERUNGEN DURCHLÄUFT.

LES MATÉRIAUX NATURELS, TELS QUE LE MARBRE ET LA PIERRE, SONT RECOUVERTS DE RELIEFS VISIBLES TANT AU NIVEAU DE LA TEXTURE QUE DES MOTIFS. **CARVEDTECHNOLOGY** PERMET D'ATTEINDRE UN DEGRÉ DE RÉALISME SUPÉRIEUR EN PROCURANT AUX PIÈCES UNE APPARENCE TRÈS NATURELLE GRÂCE À UN EFFET DE BAS-RELIEF HARMONISÉ SOULIGNANT LEURS VEINURES.



## FULL BODY TECHNOLOGY

GRACIAS A LA NUEVA **TECNOLOGÍA FULL BODY** SE CONSIGUE UNA CONTINUIDAD ENTRE SUPERFICIE, CANTO Y MASA QUE PROPORCIONA A LAS LÁMINAS UN RESULTADO TOTALMENTE NATURAL.

THE NEW **FULL BODY TECHNOLOGY** ENSURES CONTINUITY BETWEEN SURFACE, EDGE AND BODY, RESULTING IN TOTALLY NATURAL-LOOKING PIECES.

DANK DER NEUEN **FULL BODY-TECHNOLOGIE** ERREICHT MAN EINE KONTINUITÄT ZWISCHEN OBERFLÄCHE, RAND UND MASSE, DIE DER PLATTE EIN VÖLLIG NATÜRLICHES ERGEBNISS VERLEIHT.

GRÂCE À LA NOUVELLE **TECHNOLOGIE PLEINE MASSE**, ON OBTIENT UNE CONTINUITÉ ENTRE L'ASPECT DE SURFACE, L'ASPECT DU CHANT ET DU BISCUIT, DONNANT UN RÉSULTAT VRAIMENT NATUREL À CES GRANDES PLAQUES.

## GRAN FORMATO

**COVERLAM** SE FABRICA EN PIEZAS DE HASTA **1200x3600 MM** Y SE COMERCIALIZA EN VARIOS FORMATOS, CREADOS MEDIANTE LA DIVISIÓN POR CORTE AUTOMATIZADO DE LA PIEZA INICIAL.

## GROSSFORMAT

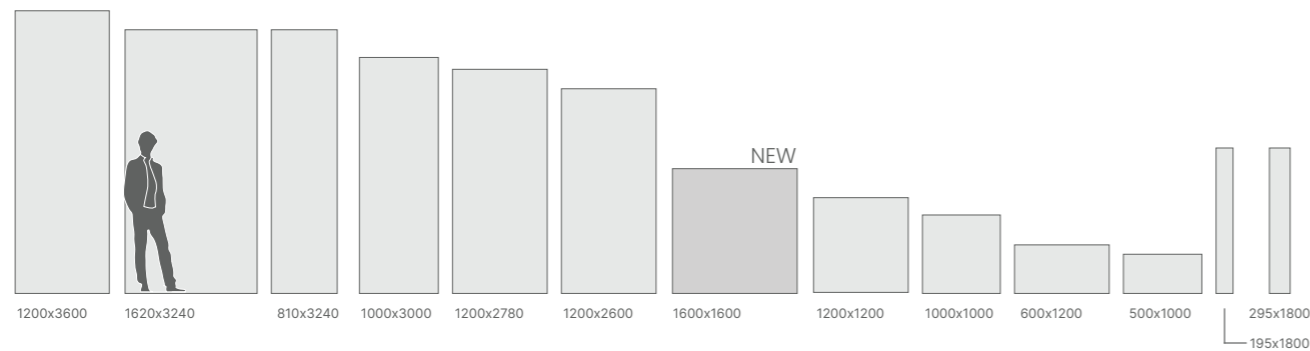
**COVERLAM** WIRD IN PLATTEN MIT BIS ZU **1200x3600 MM** GRÖSSE HERGESTELLT UND IN MEHREREN FORMATEN ANGEBOTEN, DIE DURCH AUTOMATISCH PROGRAMMIERTE SCHNITTE DER URSPRÜNGLICHEN PLATTE ENTSTEHEN.

## LARGE FORMAT

**COVERLAM** IS MANUFACTURED IN PIECES OF UP TO **1200x3600 MM** AND IS SOLD IN VARIOUS FORMATS, CREATED BY DIVIDING UP THE INITIAL PIECE WITH AN AUTOMATED CUTTING SYSTEM.

## GRAND FORMAT

**COVERLAM** SE FABRIQUE EN PIÈCES JUSQU'À **1200x3600 MM** ET EST COMMERCIALISÉ EN PLUSIEURS FORMATS, CRÉÉS MOYENNANT DIVISION PAR DÉCOUPE AUTOMATISÉE DE LA PIÈCE INITIALE.



ESPORES THICKNESS STÄRKE ÉPAISSEUR	FORMATOS / FORMAT / FORMAT / FORMATE													
	1200x3600 mm	1620x3240 mm	810x3240 mm	1000x3000 mm	1200x2780 mm	1200x2600 mm	1600x1600 mm	1200x1200 mm	1000x1000 mm	600x1200 mm	500x1000 mm	195x1800 mm	295x1800 mm	
3,5mm				•		•			•		•			
5,6mm	•	•		•	•	•		•	•	•	•	•	•	
8mm							•							
10,5mm				•										
12mm		•	•											
20mm		•												

## RESISTENCIA MECÁNICA

EN EL CASO DE LOS MODELOS DE **3,5 MM, 10,5 MM Y 12 MM** DE ESPESOR, **COVERLAM** SE COMPONE DE UNA BASE DE PRODUCTO SINTERIZADO Y DE UNA **MALLA DE FIBRA DE VIDRIO DE 0,5 MM** DE ESPESOR ADHERIDA AL DORSO. DE ESTA MANERA SE **INCREMENTA**, DE FORMA SUSTANCIAL, **LA RESISTENCIA MECÁNICA DE LA PIEZA**.

## MECHANICAL STRENGTH

THE **3.5 MM, 10.5 MM AND 12 MM** THICK **COVERLAM** MODELS ARE COMPOSED OF A SINTERED PRODUCT BISQUE AND A **0.5 MM THICK FIBREGLASS MESH** ADHERED TO THE BACK. AS A RESULT, THE **MECHANICAL STRENGTH OF THE PIECE IS SUBSTANTIALLY IMPROVED**.

## MECHANISCHE WIDERSTANDSFÄHIGKEIT

IM FALL DER MODELLE MIT 3,5 MM, 10,5 MM UND 12 MM STÄRKE SETZT SICH COVERLAM SETZT SICH AUS EINER GESINTERTEN GRUNDPLATTE UND **EINEM 0,5 MM DICKEN GLASFASERNETZ ZUSAMMEN**, DAS AUF DER RÜCKSEITE ANGEKLEBT IST. DADURCH WIRD **DIE MECHANISCHE WIDERSTANDSFÄHIGKEIT DER PLATTE WESENTLICH GESTEIGERT**.

## RÉSISTANCE MÉCANIQUE

POUR LES MODÈLES DE 3,5 MM, 10,5 MM ET 12 MM D'ÉPAISSEUR, LA SÉRIE COVERLAM SE COMPOSE D'UNE BASE DE MATÉRIAUX SOUMIS À UN PROCÉDÉ DE FRITTAGE, ET ENDUIT D'UNE TOILE EN **FIBRE DE VERRE. DE 0,5 MM** D'ÉPAISSEUR COLLÉE AU DOS. ON **AUGMENTE** AINSI, DE FAÇON SIGNIFICATIVE, **LA RÉSISTANCE MÉCANIQUE DE LA PIÈCE**.





ESPEORES  
THICKNESSES  
STÄRKE  
ÉPAISSEUR

**COVERLAM** DE GRAN FORMATO Y REDUCIDO ESPESOR, ELEVADA RESISTENCIA MECÁNICA E INALTERABLE AL CALOR, AL HIELO Y A LOS AGENTES QUÍMICOS, RESULTA IDEAL PARA RECUBRIR CUALQUIER TIPO DE ESPACIOS.

DIE **COVERLAM** IM GROSSFORMAT, MIT GERINGER STÄRKE, ERHÖHTER MECHANISCHER WIDERSTANDSFÄHIGKEIT UND BESTÄNDIGKEIT GEGENÜBER HITZE, FROST UND CHEMIKALIEN IST IDEAL FÜR DIE VERKLEIDUNG VON FLÄCHEN ALLER ART.

SLAB **COVERLAM** OF LARGE DIMENSIONS AND REDUCED THICKNESS, HIGH MECHANICAL STRENGTH AND IMMUNE TO HEAT, ICE AND CHEMICAL AGENTS, MAKING IT IDEAL TO COVER ANY KIND OF AREA.

AVEC SON GRAND FORMAT ET SON ÉPAISSEUR RÉDUITE, LA PLAQUE **COVERLAM**, QUI PRÉSENTE UNE RÉSISTANCE MÉCANIQUE ÉLEVÉE ET EST INALTÉRABLE EN CAS D'EXPOSITION À LA CHALEUR, AU GEL ET AUX AGENTS CHIMIQUES, SAVÈRE IDÉALE POUR LE REVÊTEMENT DE TOUT TYPE D'ESPACES.

	3,5mm 7,84 kg/m <sup>2</sup>	5,6mm 13,94 kg/m <sup>2</sup>	8mm 22,04 kg/m <sup>2</sup>	10,5mm 26,19 kg/m <sup>2</sup>	12mm 29,91 kg/m <sup>2</sup>	20mm 48,58 kg/m <sup>2</sup>
REVESTIMIENTO INTERIOR INTERIOR WALLS MUR INTERIEUR WAND INNENBEREICH	•	•	•			
PAVIMENTO INTERIOR INTERIOR FLOORS SOL INTERIEUR BODEN INNENBEREICH	•	•	•			
PAVIMENTO EXTERIOR EXTERIOR FLOORS SOL EXTERIEUR BODEN AUSSENBEREICH		•	•			
PAVIMENTO ALTO TRÁNSITO HEAVY TRANSIT FLOORS SOL A FORT TRANSIT FLÄCHEN MIT STARKER BELASTUNG		•	•			
FACHADA APLACADA EXTERIOR EXTERIOR WALLS MUR EXTERIEUR FASSADENVERKLEIDUNG	•	•	•			
FACHADA VENTILADA ANCLAJE VISTO VENTILATED FAÇADE WITH EXPOSED FIXING SYSTEM FACADE VENTILÉE AVEC FIXATION VISIBLE HINTERLÜFTETE FASSADE SICHTBARES BEFESTIGUNGSSYSTEM	•	•	•			
FACHADA VENTILADA ANCLAJE OCULTO VENTILATED FAÇADE WITH HIDDEN FIXING SYSTEM FACADE VENTILÉE AVEC FIXATION INVISIBLE HINTERLÜFTETE FASSADE VERBORGENE BEFESTIGUNGSSYSTEM		•	•	•	•	•
REHABILITACIÓN REFURBISHMENT RÉNOVATION RENOVIERUNG	•	•	•			
MOBILIARIO FURNITURE MEUBLE MÖBEL	•	•	•	•	•	•
ENCIMERAS WORKTOPS PLAN DE TRAVAIL ARBEITSPLETTEN		•	•	•	•	•
RECOMENDACIONES RECOMMANDATIONS						

VERSATILIDAD CON COVERLAM TOP  
THE VERSATILITY OF COVERLAM TOP

VIELSEITIGKEIT MIT COVERLAM TOP  
POLYVALENCE AVEC COVERLAM TOP

# 8 ACABADOS FINISHES AUSFÜHRUNGEN FINITIONS




## NATURAL / NATURAL

ACABADO COMPLETAMENTE MATE DE ASPECTO MUY NATURAL.

MATTE FINISH WITH A VERY NATURAL APPEARANCE.

AUSFÜHRUNG IN MATT MIT EINER SEHR NATÜRLICHEN OPTIK.

FINITION COMPLÈTEMENT MATE AVEC UN ASPECT TRÈS NATUREL.



## PULIDO SEDA / SILK POLISHED

ACABADO MUY SUAVE, DE SUTIL BRILLO Y TACTO ATERCIOPELADO.

VERY SMOOTH FINISH, WITH A SUBTLE SHINE AND A VELVETY TOUCH.

SEHR GLATTES FINISH MIT DEZENTEM GLANZ UND SAMTIGEM TAKT.

FINITION TRÈS DOUCE, AVEC UNE BRILLANCE SUBTILE ET UN TOUCHER VELOUTÉ.



## SATINADO / SOFT

SUPERFICIE MATE CON UN LIGERO ESMALTE DE TACTO SUAVE.

SILKY SURFACE WITH A LIGHT GLAZE GIVING A SOFTER TOUCH.

MATTE OBERFLÄCHE MIT LEICHTER GLASUR UND SOFT-TOUCH.

FINITION MATE AVEC UNE SUBTILE POINTE DE BRILLANT ET UN TOUCHER AGRÉABLE.



## PULIDO / POLISHED

ACABADO DE ALTO BRILLO QUE APORTA EXCLUSIVIDAD.

SUPERIOR POLISHED SURFACE THAT EXUDES EXCLUSIVITY.

HOCHGLÄNZENDE OBERFLÄCHE, DIE EXKLUSIVITÄT VERLEIHT.

FINITION EN HAUTE BRILLANCE QUI APORTE DU PRESTIGE.



## METÁLICO / METALLIC TOUCH

EFFECTO METÁLICO GRACIAS A UNA SUPERFICIE QUE COMBINA EL BRILLO Y MATE.

UNIQUE METALLIC EFFECT BOASTING A BLEND OF BOTH GLOSS AND MATTE FINISHES.

METALLIC-EFFEKT DANK EINER MISCHUNG AUS GLANZ UND MATT.

EFFET MÉTALLISÉ GRÂCE À UNE SURFACE ALLIANT BRILLANT ET MAT.




## RELIEVE / STRUCTURED

SUPERFICIE CON UN SUTIL RELIEVE QUE APORTA NATURALIDAD.

SUBTLE RELIEF SURFACE THAT PROVIDES THE NATURALNESS OF CERTAIN MATERIALS.

SUBTIL RELIEFIERTE OBERFLÄCHE, DIE NATÜRLICHKEIT VERLEIHT.

SURFACE AVEC UN RELIEF SUBTIL CONSERVANT UN ASPECT NATUREL.




## CEPILLADO / BRUSHED

SUPERFICIE CON UN RELIEVE NATURAL QUE SIMULA MADERA.

INSTINCTIVE TEXTURE THAT SIMULATES THE BEAUTY OF A NATURAL WOOD SURFACE.

RELIEFIERTE TEXTUR, DIE EINE NATÜRLICHE HOLZ-OBERFLÄCHE SIMULIERT.

SURFACE AVEC UN LÉGER RELIEF NATUREL IMITANT LE BOIS.



## FLAMEADO / HAMMERED


ACABADO CON RELIEVE QUE EVOCA EFECTOS PÉTREOS.

CHARACTERISTIC RELIEF FINISH THAT EVOKES THE BENEFITS OF THIS SPECIFIC STONE EFFECT.

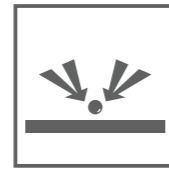
RELIEF-AUSFÜHRUNG, DIE STEINEFFEKTE HERVORRUFT.

FINITION EN RELIEF QUI ÉVOQUE LA PIERRE NATURELLE.

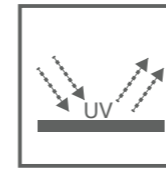
VENTAJAS  
BENEFITS  
VORTEILE  
AVANTAGES



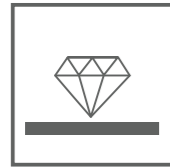
LIGEREZA  
LIGHTWEIGHT  
GERINGES GEWICHT  
LÉGÈRETÉ




RESISTENCIA AL IMPACTO  
IMPACT-RESISTANT  
STOSSFESTIGKEIT  
RÉSISTANCE À L'IMPACT



RESISTENCIA A LOS RAYOS UV  
RESISTANT TO UV RAYS  
BESTÄNDIGKEIT GEGEN  
UV-STRAHLEN  
RÉSISTANCE AUX RAYONS UV



SUPERFICIE HIGIÉNICA Y  
RESISTENTE AL RAYADO  
HYGIENIC AND SCRATCH-  
RESISTANT SURFACE  
HYGIENISCHE UND RITZHÄRTE  
SURFACE HYGIÉNIQUE ET  
RESISTANCE AUX RAYURES



RESISTENCIA AL DESGASTE  
WEAR-RESISTANT  
VERSCHLEISSFESTIGKEIT  
RÉSISTANCE À L'USURE



RESISTENCIA A LA FLEXIÓN  
BENDING STRENGTH  
BIEGEFESTIGKEIT  
RÉSISTANCE À LA FLEXION



SUPERFICIE IMPERMEABLE  
WATERPROOF SURFACE  
WASSERUNDURCHLÄSSIGE  
FLÄCHE  
SURFACE IMPERMÉABLE



RESISTENCIA A LAS MANCHAS  
STAIN-RESISTANT  
FLECKENBESTÄNDIGKEIT  
RÉSISTANCE AUX TACHES



RESISTENCIA QUÍMICA  
CHEMICAL-RESISTANT  
CHEMISCHE BESTÄNDIGKEIT  
RÉSISTANCE CHIMIQUE



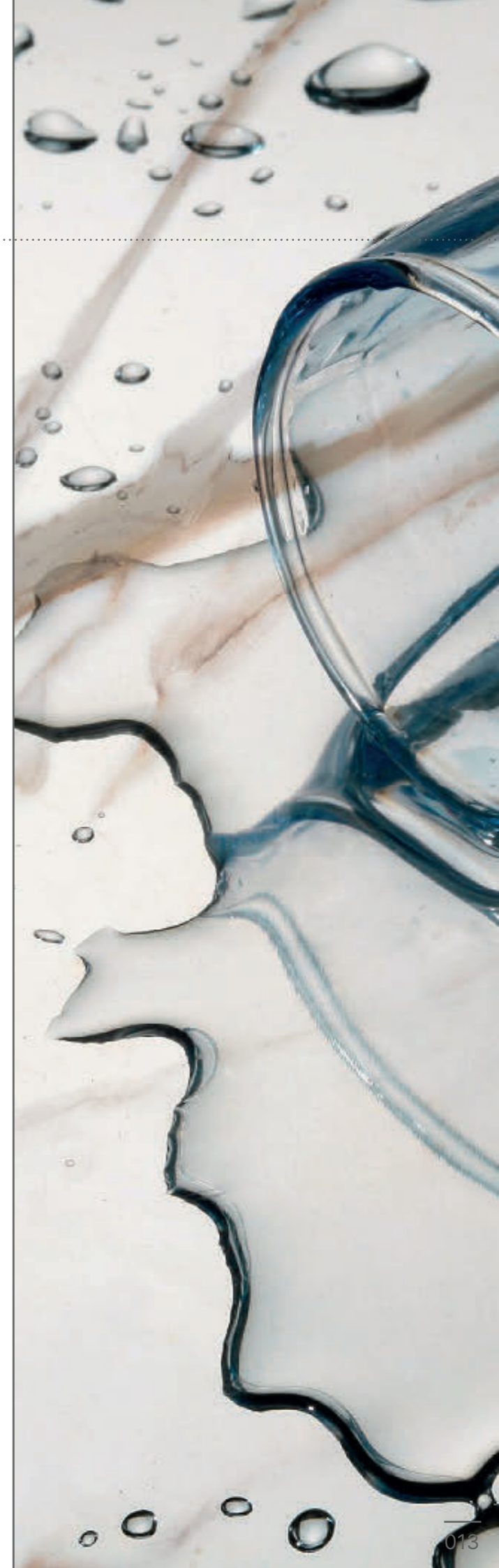
RESISTENCIA A LA HELADA  
FROST PROOF  
FROSTBESTÄNDIGKEIT  
RÉSISTANCE AU GEL



RESISTENCIA AL FUEGO  
Y AL CALOR  
FIRE AND HEAT RESISTANT  
FEUER- UND  
HITZEBESTÄNDIGKEIT  
RÉSISTANCE AU FEU ET À  
LA CHALEUR




RESPETUOSO CON EL  
MEDIO AMBIENTE  
RESPECTFUL OF THE  
ENVIRONMENT  
UMWELTFREUNDLICH  
RESPECT DE  
L'ENVIRONNEMENT





# CALACATA BLACK 5,6 MM / 8 MM

COMBINA CON EL PORCELÁNICO CALACATA BLACK  
COORDINATES WITH PORCELAIN TILE CALACATA BLACK  
GRES PANIA



COVERLAM CALACATA BLACK NATURAL 1200x2780 MM



COVERLAM CALACATA BLACK PULIDO 1200x2780 MM  
COVERLAM VIENA IROKO 1200x2780 MM  
COVERLAM JUNGLA IROKO 295x1800 MM

# CALACATA BLACK 5,6 MM / 8 MM





## ACABADO / FINISHES

SATINADO / SOFT  
PULIDO / POLISHED

## REFERENCIAS / REFERENCES

<b>1600x1600 MM</b>	<b>8 MM</b>
NATURAL	88C9908
PULIDO	88C99P8
<b>1200x2780 MM</b>	<b>5,6 MM</b>
NATURAL	78C998E
PULIDO	78C998P

## DESARROLLO GRÁFICO / DIFFERENT FACES



# CANELA ROMA 8 MM / 12 MM / 20 MM

CARVED TECHNOLOGY



COVERLAM TOP CANELA ROMA



COVERLAM CANELA ROMA 1600x1600 MM

# CANELA ROMA 8 MM / 12 MM / 20 MM




ACABADO / FINISHES

**CARVED** TECHNOLOGY | SATINADO / SOFT

REFERENCIAS / REFERENCES

<b>1620x3240 MM</b>	<b>20 MM</b>	<b>1600x1600 MM</b>	<b>8 MM</b>
* BOOK A BEIGE S/R	90C771A	BEIGE	88C7708
* BOOK B BEIGE S/R	90C771B		
<b>1620x3240 MM</b>	<b>12 MM</b>	<b>810x3240 MM</b>	<b>12 MM</b>
* BOOK A BEIGE S/R	88C776A	* BEIGE S/R	88C7713
* BOOK B BEIGE S/R	88C776B		

IMAGEN DE PLACA COMPLETA / FULL SLAB IMAGE



DESARROLLO GRÁFICO / DIFFERENT FACES



\* Enmallado / Mesh back  
 • Gráfica Coverlam Top / Coverlam Top pattern

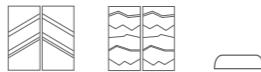


# JADE GREEN <sup>12 MM</sup>



COVERLAM TOP JADE GREEN  
COVERLAM SURFACE CEMENTO 1200x2780 MM  
COVERLAM SURFACE CEMENTO 1600x1600 MM

# JADE GREEN 12 MM



ACABADO / FINISHES

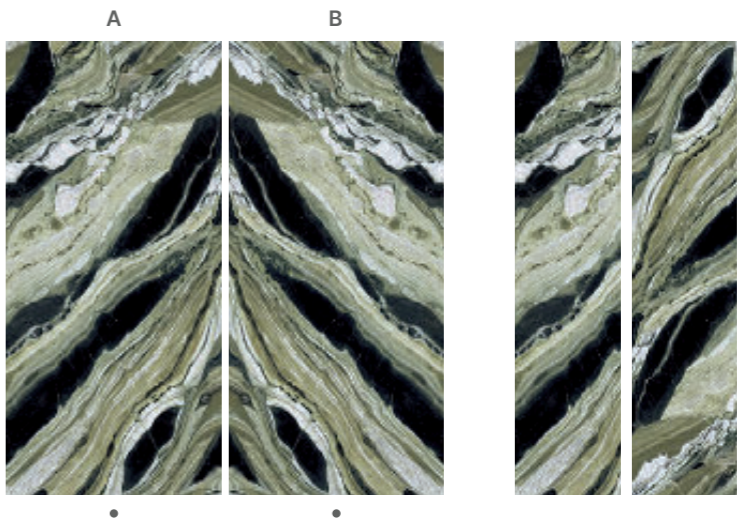
PULIDO / POLISHED

REFERENCIAS / REFERENCES


<b>1620x3240 MM</b>	<b>12 MM</b>
* BOOK A PULIDO S/R	88JD6PA
* BOOK B PULIDO S/R	88JD6PB

<b>810x3240 MM</b>	<b>12 MM</b>
* PULIDO S/R	88JD63P

DESARROLLO GRÁFICO / FULL SLAB IMAGE



- \* Enmallado / Mesh back
- Gráfica Coverlam Top / Coverlam Top pattern



# TAJ MAHAL 5,6 MM / 8 MM / 12 MM / 20 MM

COMBINA CON EL PORCELÁNICO TAJ MAHAL  
COORDINATES WITH PORCELAIN TILE TAJ MAHAL  
GRES PANIA



COVERLAM TOP TAJ MAHAL PULIDO



COVERLAM TAJ MAHAL PULIDO 1200x2780 MM  
TAJ MAHAL NATURAL 120x120 CM (GRES PANIA)

# TAJ MAHAL 5,6 MM / 8 MM / 12 MM / 20 MM




ACABADO / FINISHES

SATINADO / SOFT  
 PULIDO / POLISHED 5,6 MM / 8 MM / 12 MM

REFERENCIAS / REFERENCES

<p><b>1620x3240 MM 20 MM</b></p> <p>* BOOK A NATURAL S/R 90TJ70A                  * BOOK B NATURAL S/R 90TJ70B</p>	<p><b>1600x1600 MM 8 MM</b></p> <p>NATURAL 88TJ708                  PULIDO 88TJ7P8</p>
<p><b>1620x3240 MM 12 MM</b></p> <p>* BOOK A NATURAL S/R 88TJA76                  * BOOK B NATURAL S/R 88TJB76                  * BOOK A PULIDO S/R 88TJ76A                  * BOOK B PULIDO S/R 88TJ76B</p>	<p><b>1200x2780 MM 5,6 MM</b></p> <p>NATURAL 78TJ78E                  PULIDO 78TJ78P</p>
<p><b>810x3240 MM 12 MM</b></p> <p>* NATURAL S/R 88TJ713                  * PULIDO S/R 88TJ73P</p>	<p><b>1600x3200 MM 5,6 MM</b></p> <p>* BOOK A NATURAL S/R 80TJ7A6                  * BOOK B NATURAL S/R 80TJ7B6                  * BOOK A PULIDO S/R 80TJ7AP                  * BOOK B PULIDO S/R 80TJ7BP</p>

IMAGEN DE PLACA COMPLETA / FULL SLAB IMAGE



DESARROLLO GRÁFICO / DIFFERENT FACES



\* Enmallado / Mesh back  
 • Gráfica Coverlam Top / Coverlam Top pattern



# TRAVERTINO 5,6 MM / 12 MM / 20 MM

CARVED TECHNOLOGY



COVERLAM TOP TRAVERTINO IVORY



COVERLAM TRAVERTINO IVORY 1200x2780 MM  
COVERLAM TOP TRAVERTINO IVORY  
COVERLAM JUNGLA ROBLE 295x1800 MM

# TRAVERTINO 5,6 MM / 12 MM / 20 MM



 5,6 MM
  12 MM / 20 MM
  R9 C1 A
  SUAVE
   $\geq 2mm_{int}$   $\leq 5mm_{ext}$

## ACABADO / FINISHES

CARVED TECHNOLOGY | SATINADO / SOFT

## REFERENCIAS / REFERENCES

<b>1620x3240 MM</b>	<b>20 MM</b>	<b>1200x2780 MM</b>	<b>5,6 MM</b>
* IVORY	90T3710	IVORY	78T378E
		GREY	78T338E

<b>1620x3240 MM</b>	<b>12 MM</b>
* IVORY	88T3716

<b>810x3240 MM</b>	<b>12 MM</b>
* IVORY	88T3713

## DESARROLLO GRÁFICO / DIFFERENT FACES



\* Enmallado / Mesh back  
 • Gráfica Coverlam Top / Coverlam Top pattern



GREY



IVORY

# VIENA 3,5 MM



COVERLAM VIENA ROBLE 1200x2780 MM  
ZARCI PERLA 120x120 CM / 60x120 CM (GRES PANIA)

# VIENA 3,5 MM



## ACABADO / FINISHES

NATURAL / NATURAL

## REFERENCIAS / REFERENCES

<b>1200x2780 MM</b>	<b>3,5 MM</b>
* ROBLE	78V3-78
* IROKO	78V3-28

## DESARROLLO GRÁFICO / FULL SLAB IMAGE



\* Enmallado / Mesh back

VIENA ROBLE

VIENA IROKO

# ZARCI 12 MM / 20 MM

COMBINA CON EL PORCELÁNICO Y EL REVESTIMIENTO ZARCI  
COORDINATES WITH PORCELAIN TILE AND WLL TILE ZARCI  
GRES PANIA



COVERLAM TOP ZARCI MARFIL



COVERLAM TOP ZARCI MARFIL  
ZARCI GREIGE ANTI-SLIP 120x120 CM (GRES PANIA)

# ZARCI 12 MM / 20 MM



## ACABADO / FINISHES

FLAMEADO / HAMMERED

## REFERENCIAS / REFERENCES

**1620x3240 MM 20 MM**

- \* PERLA S/R 90ZA310
- \* MARFIL S/R 90ZA710

**1620x3240 MM 12 MM**

- \* PERLA S/R 88ZA316
- \* MARFIL S/R 88ZA716

**810x3240 MM 12 MM**

- \* PERLA S/R 88ZA313
- \* MARFIL S/R 88ZA713

## DESARROLLO GRÁFICO / FULL SLAB IMAGE



- \* Enmallado / Mesh back
- Gráfica Coverlam Top / Coverlam Top pattern



ZARCI PERLA



ZARCI MARFIL

# CARACTERÍSTICAS TÉCNICAS TECHNICAL CHARACTERISTICS

# TECHNISCHE EIGENSCHAFTEN CARACTÉRISTIQUES TECHNIQUES

# EMBALAJE VERPACKUNGSDATEN

# PACKING LIST SPÉCIFICATIONS D'EMBALLAGE

COVERLAM 3,5 MM																	
COLLECCIÓN	REFERENCIA	UNE-EN ISO 10545-3 AA*	UNE-EN ISO 10545-4 R-F*	UNE-EN ISO 10545-5 R-G*	UNE-EN ISO 10545-9 R-CH-T*	UNE-EN ISO 10545-14 M*	UNE-EN ISO 10545-13			UNE-EN ISO 10545-6	UNE-EN ISO 10545-12 R-HE*	NORMA DIN 51 130	UNE-EN 41901/2017 EX	NORMA DIN 51067	NORMA BS 7979-2-2002 PTV WET 4S	ANSI 1371:2012 Apdo 9,6 (DCOF)	UNE-EN 13501-1
VIENA	(NATURAL)	< 0,1%	> 90 N/MM <sup>2</sup> **	0,7	RESISTE	5	UA	UA	ULA	≤ 175 MM <sup>3</sup>	RESISTE	R-9	CLASE 1	-	-	< 0,42	A2-s1, d0

COVERLAM 5,6 MM																		
COLLECCIÓN	REFERENCIA	UNE-EN ISO 10545-3 AA*	UNE-EN ISO 10545-4 R-F*	UNE-EN ISO 10545-5 R-G*	UNE-EN ISO 10545-9 R-CH-T*	UNE-EN ISO 10545-14 M*	UNE-EN ISO 10545-13			UNE-EN ISO 10545-6	UNE-EN ISO 10545-7 PEI*	UNE-EN ISO 10545-12 R-HE*	NORMA DIN 51 130	UNE-EN 41901/2017 EX	NORMA DIN 51067	NORMA BS 7979-2-2002 PTV WET 4S	ANSI 1371:2012 Apdo 9,6 (DCOF)	UNE-EN 13501-1
CALACATA BLACK	(NATURAL)	< 0,1%	> 50 N/MM <sup>2</sup> **	0,7	RESISTE	5	GA	GA	GLA	≤ 175 MM <sup>3</sup>	IV	RESISTE	R-9	CLASE 1	A	-	> 0,42	A2-s1, d0***
	(PULIDO)	< 0,1%	> 50 N/MM <sup>2</sup> **	0,7	RESISTE	5	GA	GA	GLB	≤ 175 MM <sup>3</sup>	IV	RESISTE	-	-	-	-	-	A2-s1, d0***
TRAVERTINO	GREY, IVORY	< 0,1%	> 50 N/MM <sup>2</sup> **	0,7	RESISTE	5	GA	GA	GLA	≤ 175 MM <sup>3</sup>	IV	RESISTE	R-9	CLASE 1	A	-	> 0,42	A2-s1, d0***
TAJ MAHAL	(NATURAL)	< 0,1%	> 50 N/MM <sup>2</sup> **	0,7	RESISTE	5	GA	GA	GLA	≤ 175 MM <sup>3</sup>	IV	RESISTE	R-9	CLASE 1	A	-	> 0,42	A2-s1, d0***
	(PULIDO)	< 0,1%	> 50 N/MM <sup>2</sup> **	0,7	RESISTE	5	GA	GA	GLB	≤ 175 MM <sup>3</sup>	IV	RESISTE	-	-	-	-	-	A2-s1, d0***

COVERLAM 8 MM																		
COLLECCIÓN	REFERENCIA	UNE-EN ISO 10545-3 AA*	UNE-EN ISO 10545-4 R-F*	UNE-EN ISO 10545-5 R-G*	UNE-EN ISO 10545-9 R-CH-T*	UNE-EN ISO 10545-14 M*	UNE-EN ISO 10545-13			UNE-EN ISO 10545-6	UNE-EN ISO 10545-7 PEI*	UNE-EN ISO 10545-12 R-HE*	NORMA DIN 51 130	UNE-EN 41901/2017 EX	NORMA DIN 51067	NORMA BS 7979-2-2002 PTV WET 4S	ANSI 1371:2012 Apdo 9,6 (DCOF)	UNE-EN 13501-1
CALACATA BLACK	(NATURAL)	< 0,1%	> 50 N/MM <sup>2</sup> **	0,7	RESISTE	5	GA	GA	GLA	≤ 175 MM <sup>3</sup>	IV	RESISTE	R-9	CLASE 1	A	-	> 0,42	A1
	(PULIDO)	< 0,1%	> 50 N/MM <sup>2</sup> **	0,7	RESISTE	5	GA	GA	GLB	≤ 175 MM <sup>3</sup>	IV	RESISTE	-	-	-	-	-	A1
CANELA ROMA	(NATURAL)	< 0,1%	> 50 N/MM <sup>2</sup> **	0,7	RESISTE	5	GA	GA	GLA	≤ 175 MM <sup>3</sup>	IV	RESISTE	R-9	CLASE 1	A	-	> 0,42	A1
TAJ MAHAL	(NATURAL)	< 0,1%	> 50 N/MM <sup>2</sup> **	0,7	RESISTE	5	GA	GA	GLA	≤ 175 MM <sup>3</sup>	IV	RESISTE	R-9	CLASE 1	A	-	> 0,42	A1
	(PULIDO)	< 0,1%	> 50 N/MM <sup>2</sup> **	0,7	RESISTE	5	GA	GA	GLB	≤ 175 MM <sup>3</sup>	IV	RESISTE	-	-	-	-	-	A1
SURFACE	(NATURAL)	< 0,1%	> 50 N/MM <sup>2</sup> **	0,7	RESISTE	5	GA	GA	GLA	≤ 175 MM <sup>3</sup>	IV	RESISTE	R-9	CLASE 1	A	-	> 0,42	A1

COVERLAM 12 MM														
COLLECCIÓN	REFERENCIA	UNE-EN ISO 10545-3 WAA*	UNE-EN ISO 10545-4 R-F*	UNE-EN ISO 10545-5 R-G*	UNE-EN ISO 10545-9 R-CH-T*	UNE-EN ISO 10545-14 M*	UNE-EN ISO 10545-13			UNE-EN ISO 10545-6	UNE-EN ISO 10545-7 PEI*	UNE-EN ISO 10545-12 R-HE*	UNE-EN 12722-2009 +A1:2014	UNE-EN 13501-1
CANELA ROMA	(NATURAL)	< 0,1%	> 50 N/MM <sup>2</sup> **	0,7	RESISTE	5	GA	GA	GLA	RESISTE	5	RESISTE	5	A2-s1, d0
JADE GREEN	(PULIDO)	< 0,1%	> 50 N/MM <sup>2</sup> **	0,7	RESISTE	5	GA	GA	GLB	RESISTE	5	RESISTE	5	A2-s1, d0
TRAVERTINO	IVORY	< 0,1%	> 50 N/MM <sup>2</sup> **	0,7	RESISTE	5	GA	GA	GLA	RESISTE	5	RESISTE	5	A2-s1, d0
ZARZI	MARFIL, PERLA	< 0,1%	> 50 N/MM <sup>2</sup> **	0,7	RESISTE	5	GA	GA	GLA	RESISTE	5	RESISTE	5	A2-s1, d0

COVERLAM 20 MM														
COLLECCIÓN	REFERENCIA	UNE-EN ISO 10545-3 WAA*	UNE-EN ISO 10545-4 R-F*	UNE-EN ISO 10545-5 R-G*	UNE-EN ISO 10545-9 R-CH-T*	UNE-EN ISO 10545-14 M*	UNE-EN ISO 10545-13			UNE-EN ISO 10545-6	UNE-EN ISO 10545-7 PEI*	UNE-EN ISO 10545-12 R-HE*	UNE-EN 12722-2009 +A1:2014	UNE-EN 13501-1
CANELA ROMA	(NATURAL)	< 0,1%	> 50 N/MM <sup>2</sup> **	0,7	RESISTE	5	GA	GA	GLA	RESISTE	5	RESISTE	5	A2-s1, d0
TAJ MAHAL BOOK	(NATURAL)	< 0,1%	> 50 N/MM <sup>2</sup> **	0,7	RESISTE	5	UA	UA	ULA	RESISTE	5	RESISTE	5	A2-s1, d0
TRAVERTINO	IVORY	< 0,1%	> 50 N/MM <sup>2</sup> **	0,7	RESISTE	5	GA	GA	GLA	RESISTE	5	RESISTE	5	A2-s1, d0
ZARZI	MARFIL, PERLA	< 0,1%	> 50 N/MM <sup>2</sup> **	0,7	RESISTE	5	GA	GA	GLA	RESISTE	5	RESISTE	5	A2-s1, d0

MEDIDA MM MEASURE MM	Nº PZAS/ CABALLETE PCS/TRESTLE	Nº PZAS/ CAJÓN PCS/CRATE	Nº CAJAS/ PALLET BOXES/ PALLET	Nº PZAS/ CAJA PCS/BOX	M2/CABALLETE M2/TRESTLE	M2/PIEZA M2/PCS	M2/PALLET M2/PALLET	M2/CAJA M2/BOX	KG/ CABALLETE KG/TRESTLE	KG/PIEZA (NETO) KG/PCS (NET)	KG/UNIDAD VENTA BRUTO	KG/CARGA COMPLETA	KG/CAJA (NETO) KG/BOX (NET)
1620x3240 - 20MM	14	-	-	-	73,50	5,25	-	-	160	252	-	3.688,00	-
1620x3240 - 12 MM	20	-	-	-	105	5,25	-	-	160	154,88	-	3.257,50	-
810x3240 - 12 MM	-	12	-	-	-	2,63	31,50	-	120	77,44	-	1.049,25	-
1600x3200 - 5,6 MM	46	-	-	-	235,52	5,12	-	-	160	64,52	-	3.127,92	-
1200x2780 - 5,6 MM	-	13	-	-	-	3,34	43,37	-	90	42,03	48,96	636,44	-
1200x2780 - 3,5 MM	-	20	-	-	-	3,34	66,80	-	90	30,60	35,10	702,00	-
1600x1600 - 8 MM	-	-	14	1	-	2,56	-	2,56	87	50,40	56,61	792,54	50,40

MEDIDAS EMBALAJE COVERLAM PACKAGING DIMENSIONS					
	FORMATO SIZE	L (LARGO)	W (ANCHO)	H (ALTO)	KG/ EMBALAJE KG/ PACKAGING
CABALLETE TRESTLE	1620x3240 20MM	3,28	0,76	1,82	160
	1620x3240 12MM	3,28	0,76	1,82	160
	1600x3200 5,6MM	3,28	0,76	1,82	160
CABALLETE XXL XXL A. FRAME	1620x3240 20MM	2,50	2,26	1,75	280
	1620x3240 12MM	2,50	2,26	1,75	280
CAJÓN CRATE	810x3240 12MM	3,40	0,95	0,32	120
	1200x2780 5,6MM	2,93	1,32	0,22	90
	1200x2780 3,5MM	2,93	1,32	0,22	90
JAULA CRATING	1600x1600 8MM	1,78	1,72	0,32	87



CAJÓN  
CARDBOARD  
BOX IN CRATE



CAJA DE CARTÓN  
EN JAULA  
CRATING



CABALLETE  
A.FRAME



CABALLETE XXL  
XXL A.FRAME

\* DIMENSIONES DE LA MUESTRA 40x100 MM / SAMPLE DIMENSIONS 40x100 MM / DIMENSIONS DE L'ECHANTILLON 40x100 MM / ABMESSUNG DES MUSTERS 40x100 MM  
 \*\* DIMENSIONES DE LA MUESTRA 200x300 MM / SAMPLE DIMENSIONS 200x300 MM / DIMENSIONS DE L'ECHANTILLON 200x300 MM / ABMESSUNG DES MUSTERS 200x300 MM  
 \*\*\* A2-s1, d0 PARA FORMATO 1200x3600MM / 1200x2600MM / 1000x3000MM / A2-s1, d0 FOR FORMAT 1200x3600MM / 1200x2600MM / 1000x3000MM / A2-s1, d0 POUR LES FORMATS DE 1200x3600MM / 1200x2600MM / 1000x3000MM / A2-s1, d0 FÜR FORMAT 1200x3600MM / 1200x2600MM / 1000x3000MM

## SIMBOLOGÍA SYMBOLS

## SIMBOLOGÍA SYMBOLS



**NATURAL**  
NATURAL  
NATURAL



**METÁLICO**  
METALLIC TOUCH  
METALLISCH



**DESTONIFICADO ALTO**  
VARIETY OF SHADE: HIGH  
NIVEAU DE VARIATION: ÉLEVÉ  
GRAD UNTERSCHIEDLICHER: HOCH



**DESTONIFICADO SUAVE**  
VARIETY OF SHADE: LIGHT  
NIVEAU DE VARIATION: FAIBLE  
GRAD UNTERSCHIEDLICHER: GERING



**PULIDO SEDA**  
SILK POLISHED  
POLI SOIE  
SEIDENPOLIERT



**RELIEVE**  
STRUCTURED  
RELIEF  
RELIEFFLIESEN



**DESTONIFICADO MEDIO**  
VARIETY OF SHADE: MEDIUM  
NIVEAU DE VARIATION: MOYEN  
GRAD UNTERSCHIEDLICHER: MITTEL



**SATINADO**  
SOFT  
SATINE  
SATINIERT



**FLAMEADO**  
HAMMERED  
FLAMMÉ  
GEFLAMMT



**BOOK**



**END MATCH**



**PULIDO**  
POLISHED  
POLI  
POLIERT



**CEPILLADO**  
BRUSHED  
BROSSÉ  
GEBÜRSTET



**ESPESOR**  
THICKNESS  
ÉPAISSEUR  
DICKE



**NO RECTIFICADO**  
NON-RECTIFIÉ  
NON-RECTIFIÉ  
NICHT KALIBRIERT



**RECTIFICADO**  
RECTIFIÉ  
RECTIFIÉ  
KALIBRIERT

## DESCARGAS DOWNLOADS DOWNLOADS TÉLÉCHARGEMENTS



MANUAL TÉCNICO DE COVERLAM TOP.

COVERLAM TOP TECHNICAL MANUAL.

TECHNISCHE ANLEITUNG COVERLAM TOP.

GUIDE TECHNIQUE COVERLAM TOP.



INFORME DE SOSTENIBILIDAD.

SUSTAINABILITY REPORT.

NACHHALTIGKEITSBERICHT.

RAPPORT DE DURABILITE.

GRESPANIA S.A. SE RESERVA EL DERECHO DE MODIFICAR Y/O SUPRIMIR LOS MODELOS EXPUUESTOS Y LA INFORMACIÓN TÉCNICA QUE APARECE EN ESTE CATÁLOGO. LOS COLORES DE PIEZAS Y AMBIENTES QUE APARECEN EN ESTE CATÁLOGO DEBEN CONSIDERARSE APROXIMADOS. LOS AMBIENTES QUE SE MUESTRAN EN ESTE CATÁLOGO SON SUGERENCIAS DECORATIVAS DE CARÁCTER PUBLICITARIO, EN LA INSTALACIÓN REAL SIEMPRE SE DEBEN SEGUIR LAS INSTRUCCIONES TÉCNICAS DE COLOCACIÓN RECOMENDADAS.

GRESPANIA S.A. RESERVES THE RIGHT TO CHANGE AND/OR REMOVE THE MODELS DISPLAYED AND THE TECHNICAL INFORMATION THAT APPEARS IN THIS CATALOGUE. THE COLOURS OF THE TILES AND THE ROOMS THAT APPEAR IN THIS CATALOGUE SHOULD BE CONSIDERED APPROXIMATE. THE ROOMS SHOWN IN THIS CATALOGUE ARE DECORATIVE SUGGESTIONS FOR ADVERTISING PURPOSES; THE RECOMMENDED TECHNICAL INSTALLATION INSTRUCTIONS SHOULD ALWAYS BE FOLLOWED WHEN LAYING THE TILES.

GRESPANIA S.A. BEHÄLT SICH DAS RECHT VOR, DIE AUSGESTELLTEN MODELLE UND DIE TECHNISCHE ANGABEN IN DIESEM KATALOG ZU VERÄNDERN UND/ODER ZU STREICHEN. DIE IN DIESEM KATALOG ERSCHEINENDEN FARBEN DER TEILE UND DER UMGEBUNGEN SIND ALS NÄHERUNGSFARBEN ZU BETRACHTEN. DIE IN DIESEM KATALOG DARGESTELLTEN UMGEBUNGEN SIND DEKORATIONSVORSCHLÄGE MIT WERBECHARAKTER, BEI DER REALEN INSTALLATION SIND IMMER DIE EMPFOHLENE TECHNISCHE ANWEISUNGEN FÜR DEN EINBAU ZU BEFOLGEN.

GRESPANIA S.A. SE RÉSERVE LE DROIT DE MODIFIER ET/OU DE SUPPRIMER LES MODÈLES ET LES INFORMATIONS TECHNIQUES FIGURANT DANS LE PRÉSENT CATALOGUE. LES COULEURS DES PIÈCES ET DES ESPACES REPRÉSENTÉS DANS CE CATALOGUE SONT APPROXIMATIFS. LES CADRES REPRODUITS DANS LE PRÉSENT CATALOGUE CONSTITUENT DES PROPOSITIONS DE DÉCORATION VISANT À PROMOUVOIR LE PRODUIT. LES CONSIGNES TECHNIQUES D'INSTALLATION PRÉCONSEILÉES DOIVENT TOUJOURS ÊTRE RESPECTÉES LORS DE L'INSTALLATION RÉELLE.

## GRESPANIA

SEDE CENTRAL  
GRESPANIA Cerámica  
Cv-16 Ctra. Castellón-Alcora Km.2,200  
Tel. +34 964 344 411  
Fax +34 964 344 401  
P.O. BOX 157 / 12080 CASTELLÓN (Spain)

Grespania France, S.A.R.L.  
Rue de Strasbourg, 12  
Tel. +33 16 018 14 00.  
Fax.: +33 16 018 14 09.  
77340 PONTAULT COMBAULT (France)

Grespania UK Ltd.  
Unit 302 Hollymoor Point,  
Hollymoor way Rubery  
Tel. +44 0121 457 6900  
BIRMINGHAM B31 5HE (UK)

Grespania Benelux, B.V.  
Hoppenkuil, 35  
Tel. +31 40 262 92 62  
Fax +31 40 262 92 69  
5626 DD EINDHOVEN (The Netherlands)

Grespania Italia, S.R.L.  
Via Paletti, 28-30  
Tel. +39 05 953 88 77  
Fax +39 05 953 89 09  
41051 CASTELNUOVO RANGONE (MO) (Italy)

Grespania Polska SP Z.O.O.  
Ul. Zyclzliwa, 17A  
Tel. +48 44 733 60 80  
Fax +48 44 732 50 10  
97-300 PIOTRKÓW TRYBUNALSKI (Poland)

Grespania USA LLC  
777 Brickell Avenue, Suite 1210  
Tel. 786 721 4221  
MIAMI, FL 33131 (E.E.U.U.)

Grespania ASIA PTE. LTD  
120 Lower Delta Road, #02-02 - Cendex Center  
Tel. +65 98614196  
SINGAPORE, 169208 (Singapore)

### CENTROS DE SERVICIO SERVICE CENTERS

Centro de servicio - GALICIA  
P.I. del Tambre. Vía Edison, 52  
Tel. 981 55 27 97  
Fax 981 55 27 13.  
15890 SANTIAGO DE COMPOSTELA  
(España)

Centro de servicio - GRANADA  
Pol. de Asegra Navegran, 13-55  
Tel. 958 40 16 40  
Fax 958 40 16 41.  
18210 PELIGROS  
(Granada)

Centro de servicio - MADRID  
Calle Río Miño 1, 28320  
Tel. 910 701 215  
Pinto (Madrid)

Centro de servicio - BARCELONA  
C/ Bosc Tancat, 9, 08290  
Tel. 607 852 663  
Cerdanyola del Vallès  
(Barcelona)

GRESPANIA S.A dispone de un sistema de gestión certificado de acuerdo a las normas ISO 9001:2015 certificado N° 44 100 127697 e ISO 14001:2015 certificado N° 44 104 127697 en sus plantas de NULES CASTELLÓN Y MONCÓFAR

GRESPANIA S.A. uses a management system within its' facilities of Nules, Castellón and Moncófar in accordance with ISO 9001:2015 certificate N° 44 100 127697 and ISO 14001:2015 certificate N° 44 104 127697



[www.coverlambygrespania.com](http://www.coverlambygrespania.com)



# GRESPANIA

CERSAIE 2024

GRESPANIA S.A.  
CV-16, CTRA. CASTELLÓN-ALCORA KM 2.200  
P.O.BOX 157  
12080 CASTELLÓN, SPAIN  
T. 34/964 344 411  
F. 34/964 344 401

INFO@COVERLAMBYGRESPANIA.COM

WWW.COVERLAMBYGRESPANIA.COM



GRESPANIA S.A. DISPONE DE UN SISTEMA DE GESTIÓN DE ACUERDO A LAS NORMAS ISO 9001:2015 CERTIFICADO N° 44100127697 E ISO 14001:2015 CERTIFICADO N° 44104127697 EN SUS PLANTAS DE NULES, MONCÓFAR Y CASTELLÓN.  
GRESPANIA S.A. USES DE MANAGEMENT SYSTEM WITHIN ITS FACILITIES OF NULES, MONCOFAR AND CASTELLON IN ACCORDANCE WITH ISO 9001:2015 CERTIFICATE N° 44100127697 AND ISO 14001:2015 CERTIFICATE N° 44104127697.